

- 9間經營博彩活動的企業總收益共2,960.9億元，按年減少2.8%；當中博彩及相關服務收益減少3.6%至2,933.8億元。
- 總支出共1,177.9億元，同比下跌6.7%；購貨、佣金及客戶回贈佔總數47.9%。
- 反映行業對經濟貢獻的增加值總額為2,050.6億元，按年微升0.3%。行業的固定資本形成總額同比減少55.4%至30.3億元。

主要指標

	2019	2018 ^f	變動(%)
企業(間)	9	10	-1 間
全職僱員(名)	58 225	57 246	1.7
總收益(百萬澳門元)	296 085	304 712	-2.8
總支出	117 789	126 251	-6.7
增加值總額	205 056	204 380	0.3
固定資本形成總額	3 032	6 804	-55.4
盈利	182 524	182 010	0.3
盈利比率 (%)	62.2	59.8	2.4 p.p.
盈利與支出比率 (%)	164.6	149.0	15.6 p.p.

行業收益

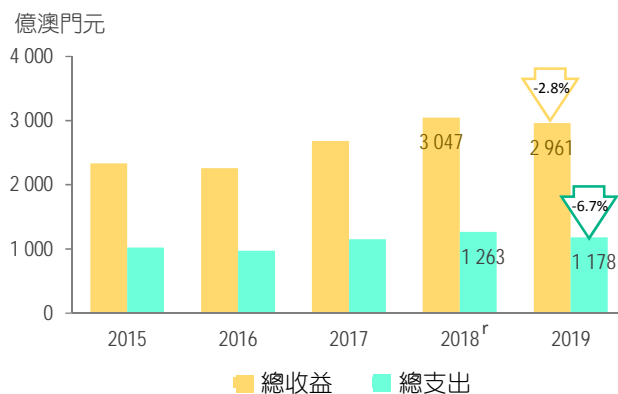
	2019	2018 ^f	變動(%)
總收益(包括利息)	296 085	304 712	-2.8
博彩及相關服務收益	293 380	304 186	-3.6
其中：			
博彩	292 344	302 856	-3.5
外幣兌換	77	84	-8.2
利息	2 706	526	414.9

- 總支出為1,177.9億元，同比減少6.7%；購貨、佣金及客戶回贈支出（564.3億元）下跌17.5%，其佔總支出的比重（47.9%）較2018年（54.2%）減少6.3個百分點。

經營費用有319.5億元（佔總支出27.1%），同比上升1.8%；員工支出亦微升0.7%至225.3億元（佔19.1%）。

非營運支出（包括折舊及利息支出）按年增加69.3%至68.8億元；當中利息支出因企業借貸費用增加而大幅上升1.5倍至31.5億元。

總收益與總支出

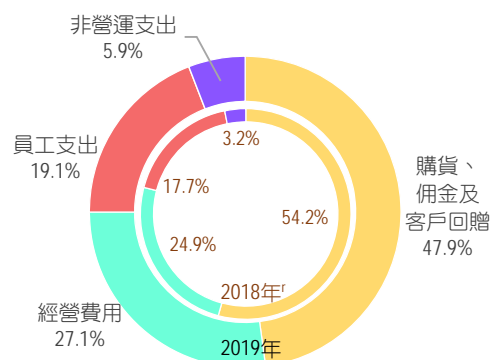


- 博彩收益減少3.5%至2,923.4億元；利息收益（27.1億元）則因企業的存款及提供貸款所收取的利息增加而上升4.1倍。

行業支出

	2019	2018 ^f	變動(%)
總支出	117 789	126 251	-6.7
購貨、佣金及客戶回贈	56 427	68 436	-17.5
經營費用	31 949	31 379	1.8
員工支出	22 532	22 370	0.7
非營運支出	6 881	4 065	69.3
折舊	3 735	2 814	32.7
利息	3 146	1 251	151.4

總支出結構



經營費用

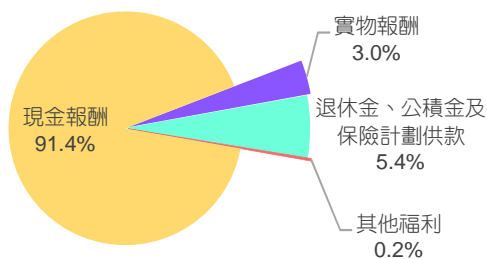
百萬澳門元

	2019	2018 ^f	變動(%)
總數	31 949	31 379	1.8
其中：			
免費提供予顧客的商品/服務	16 888	16 315	3.5
管理服務/第三者提供服務	6 384	5 906	8.1
市場調查/宣傳推廣	3 543	4 304	-17.7
消耗品	1 191	1 189	0.2
場所租金	917	925	-0.9
機器/設備及機動車租賃	503	473	6.2
水費/電費	498	525	-5.2
保養/維修	400	379	5.6

- 經營費用中有168.9億元為提供予顧客的免費商品/服務支出，按年上升3.5%；當中免費酒店客房費用為98.6億元，增加7.6%。

管理服務/第三者提供服務（如：保安、清潔服務等）支出有63.8億元，同比上升8.1%；市場調查/宣傳推廣則減少17.7%至35.4億元。

員工支出結構

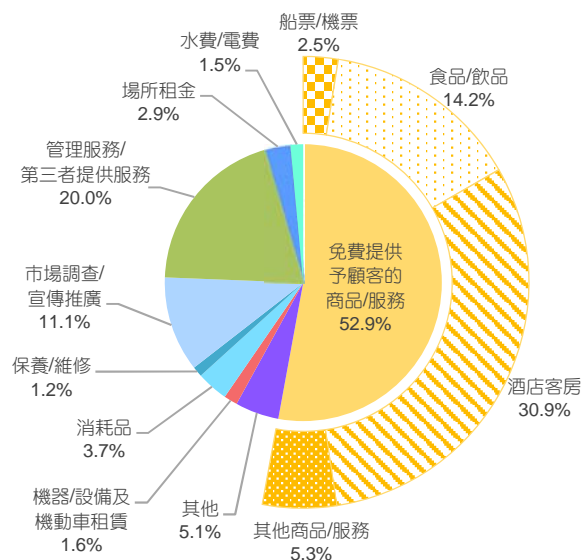


支付予外地費用

百萬澳門元

	2019	2018 ^f	變動(%)
總數	6 733	4 056	66.0
經營費用	1 887	1 879	0.4
其中：			
管理服務/第三者提供服務	537	556	-3.4
市場調查/宣傳推廣	333	316	5.4
消耗品	205	182	12.5
場所租金	102	102	-0.1
免費船票/機票	75	94	-20.9
保養/維修	74	97	-23.5
購貨、佣金及客戶回贈	1 770	1 798	-1.6
利息支出	3 076	379	712.0

經營費用結構



員工支出

百萬澳門元

	2019	2018 ^f	變動(%)
總數	22 532	22 370	0.7
現金報酬	20 587	20 592	0 [#]
退休金、公積金及保險計劃供款	1 221	1 070	14.2
實物報酬	672	680	-1.1
其他福利	51	28	78.5

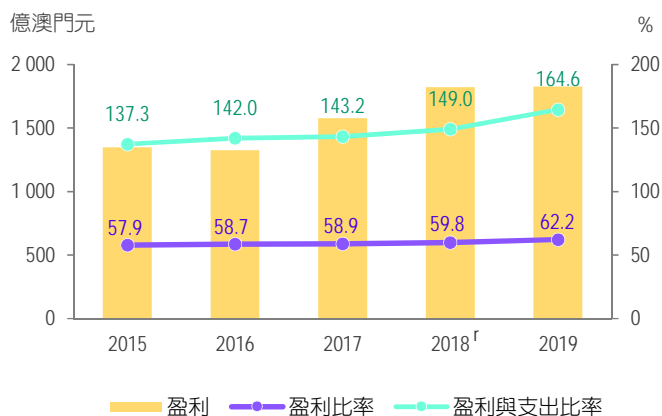
- 全職僱員有58,225名，按年增加1.7%（+979名）。員工支出亦微升0.7%至225.3億元。

各項員工支出中，現金報酬共205.9億元（佔總數91.4%），與2018年相若。退休金、公積金及保險計劃供款同比上升14.2%，實物報酬則減少1.1%。

- 企業支付予外地的費用全年為67.3億元，同比增加66.0%。企業向外地借貸增加，令利息支出飆升超過7.1倍至30.8億元，經營費用（18.9億元）上升0.4%，而購貨、佣金及客戶回贈（17.7億元）則下跌1.6%。

在支付予外地的經營費用中，有5.4億元用於管理服務/第三者提供服務，同比減少3.4%，市場調查/宣傳推廣（3.3億元）和消耗品（2.0億元）則分別錄得5.4%及12.5%增幅。

盈利比率及盈利與支出比率

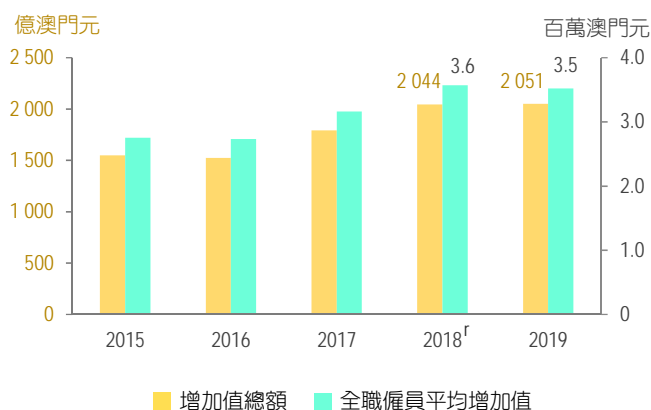


- 在企業縮減支出的情況下，行業全年盈利有1,825.2億元，按年微增0.3%。行業將收益轉化為盈利的能力較2018年亦進一步提升，盈利比率增加2.4個百分點至62.2%；而反映行業成本效益的盈利與支出比率更增加15.6個百分點至164.6%。兩項比率均再次刷新是項調查進行以來的最高記錄。

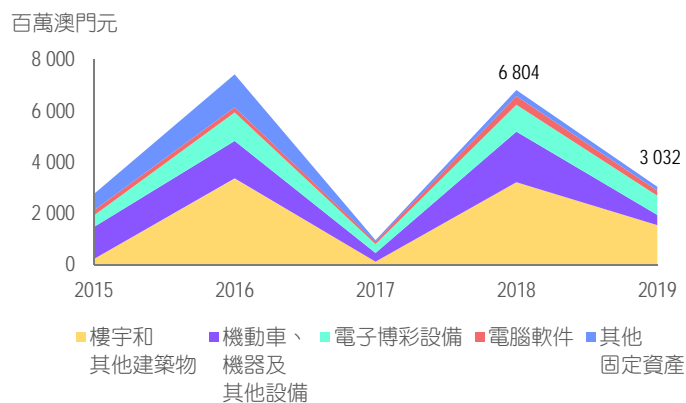
- 反映行業對經濟貢獻的增加值總額按年錄得0.3%輕微增幅，為2,050.6億元。

增加值總額微升0.3%，由於其升幅相對全職僱員的(+1.7%)為低，令全職僱員平均增加值同比下跌1.4%至352萬元。

增加值總額及全職僱員平均增加值



固定資本形成總額

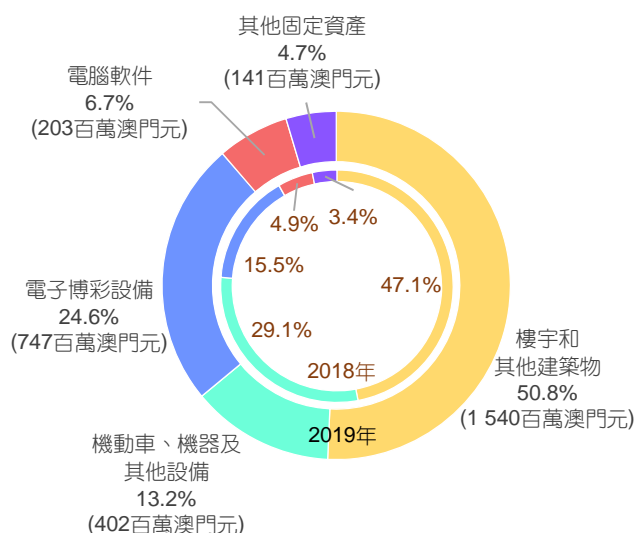


- 樓宇和其他建築物的固定資本形成總額為15.4億元，同比下跌51.9%，電子博彩設備（7.5億元）和機動車、機器及其他設備（4.0億元）亦分別錄得29.0%及79.7%的跌幅。

按結構分析，樓宇和其他建築物（佔50.8%）及電子博彩設備（佔24.6%）的固定資本形成總額在2019年的佔比按年分別增加3.7個百分點及9.1個百分點，機動車、機器及其他設備（佔13.2%）則減少15.9個百分點。

- 部份企業的大型旅遊博彩設施已在2018年落成，2019年行業的固定資本形成總額因而按年縮減55.4%至30.3億元。

固定資本形成總額結構



幸運博彩承批企業的經營狀況

幸運博彩主要指標

	2019	2018 ^f	變動(%)
企業(間)	6	6	-
全職僱員(名)	56 968	56 071	1.6
總收益(百萬澳門元)	295 040	303 487	-2.8
其中：博彩收益	291 452	301 799	-3.4
總支出	116 967	125 345	-6.7
其中：購貨、佣金及 客戶回贈	56 383	68 384	-17.5
經營費用	31 583	30 923	2.1
員工支出	22 204	22 052	0.7
增加值總額	204 426	203 683	0.4
固定資本形成總額	2 971	6 757	-56.0
盈利	182 222	181 631	0.3
盈利比率(%)	62.3	59.9	2.4 p.p.
盈利與支出比率(%)	165.4	149.7	15.7 p.p.

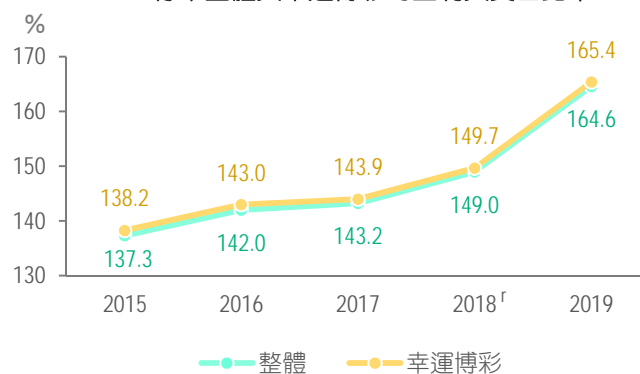
- 6間博企的盈利為1,822.2億元，按年微升0.3%。盈利比率為62.3%，稍微高於整體行業（62.2%）。此外，幸運博彩的盈利與支出比率為165.4%，亦較行業的164.6%高出0.8個百分點，反映幸運博彩的成本效益較博彩業整體為佳。

- 博彩業中6間幸運博彩承批企業共聘用56,968名全職僱員，佔行業整體的97.8%。

6間博企全年之博彩收益同比減少3.4%至2,914.5億元，佔行業博彩收益的99.7%。

在支出方面，博企總支出共1,169.7億元，按年下跌6.7%；用於購貨、佣金及客戶回贈有563.8億元（佔總支出48.2%），減幅為17.5%。

行業整體與幸運博彩的盈利與支出比率



幸運博彩娛樂場、賭枱及角子機期末數目

	2019	2018	差異
娛樂場(間)	41	41	-
賭枱(張)	6 739	6 588	151
角子機(台)	17 009	16 059	950

資料來源：博彩監察協調局

註：2019年及2018年各包括2間暫停營業之娛樂場。

- 根據博彩監察協調局資料顯示，2019年底幸運博彩娛樂場數目維持在41間（當中包括2間暫停營業的娛樂場）。賭枱數目有6,739張，較2018年增加151張（+2.3%）；與此同時，角子機數目亦增加950台至17,009台（+5.9%）。

歷年資料

	2014	2015	2016	2017	2018 ^f
企業(間)	10	10	10	10	10
博彩及相關服務收益(百萬澳門元)	353 637	232 951	225 695	267 862	304 186
購貨、佣金及客戶回贈	103 836	56 992	49 479	60 856	68 436
經營費用	24 551	21 244	23 940	27 935	31 379
員工支出	18 970	19 933	19 860	21 334	22 370
增加值總額	225 247	154 736	152 306	179 071	204 380
固定資本形成總額	2 645	2 751	7 429	949	6 804
盈利	206 277	134 803	132 446	157 737	182 010
盈利比率(%)	58.3	57.9	58.7	58.9	59.8
盈利與支出比率(%)	140.0	137.3	142.0	143.2	149.0

統計範圍

包括參考年在澳門經營博彩活動的企業。企業名單源於統計暨普查局的經濟單位檔案，並根據財政局的資料補充而成。

詞彙解釋

企業：指單一的法律實體，具有組織主權及擁有運用資源的決策權，在一個或多個地點從事經濟活動。當不同機構單位存在於同一地點，但只要每一個機構單位都擁有自主權及獨立決策權時，每個機構單位都構成一個企業。

全職僱員：工時不少於有關職級/職位規定的正常工作時間之僱員。

博彩及相關服務收益：包括來自顧客投注中所得的收入、餐飲服務、外幣兌換及其他（包括賞錢、租金及文娛表演活動等）收益，但不包括利息收益及保險賠償之非營運收益。

總支出：包括員工支出、經營費用、購貨、佣金及客戶回贈、以及利息及折舊之非營運支出。

購貨、佣金及客戶回贈支出：包括由企業購入作轉售用途之貨品等支出，其價值以折扣後的淨值計算。佣金則為企業支付予代理或博彩中介人的服務費，而收取佣金的人士並非企業的員工；客戶回贈支出是指由企業直接回贈予其客戶的現金及/或籌碼的淨值。

經營費用：包括消耗品、水費、燃料、電費、保養/維修、場所租金、機器/設備租金、機動車租賃（包括租用機動車連司機）、非勞工保險費、銀行費用、郵政/快遞、電訊、市場調查/宣傳推廣、外地公幹、電腦/資訊、工作制服，免費提供予顧客的商品/服務（包括酒店客房、飲品/食品、船票/機票和其他商品/服務）、專業/諮詢服務、管理服務、第三者提供服務（包括保安、清潔服務等）及其他經營費用。

員工支出：支付予員工之現金報酬、實物報酬及其他福利支出的總和。

增加值總額：博彩及相關服務收益加庫存變化，再減去購貨、佣金及客戶回贈支出及經營費用後之金額。

固定資本形成總額：指固定資產之添置減去出售後之數值。固定資產包括樓宇、機器、運輸及其他設備、電腦軟件、其他可使用一年或以上之耐用品等，以及在現有的固定資產上所作之重大修葺、改建及擴建的工程。

盈利：博彩及相關服務收益加上庫存變化，再減去支出（包括員工支出、經營費用、購貨、佣金及客戶回贈）所得的金額。

盈利比率：盈利除以博彩及相關服務收益再乘以100%。比率愈高，反映其將收益轉化為盈利的能力愈高。

盈利與支出比率：盈利除以支出（包括員工支出、經營費用、購貨、佣金及客戶回贈）再乘以100%。比率愈高，反映企業的成本效益愈高。

全職僱員平均增加值：增加值總額除以全職僱員數目。指標反映每名員工為行業帶來的經濟貢獻。

幸運博彩：包括百家樂、角子機、骰寶等博彩活動。

符號註釋

- 絕對數值為零
- p.p. 百分點
- r 修訂數字
- % 百分率
- 0# 數字少於採用單位半數

詳細資料請瀏覽：

<http://www.dsec.gov.mo/c/jog.aspx>

