

- 2019年第2季澳门经济按年实质收缩1.8%，较第一季跌幅(-3.2%)有所减缓；经济收缩主要是固定资本形成总额按年下跌所致。2019年上半年澳门经济按年实质收缩2.5%。
- 外部需求持续放缓，博彩服务出口下跌0.8%；货物出口亦下跌24.4%。
- 货物及服务进口分别下跌0.8%及13.7%。
- 受固定资本形成总额大幅下滑25.0%所拖累，内部需求按年下跌6.1%；私人消费及政府最终消费分别增加2.2%及5.7%，抵销经济下行的部份跌幅。
- 量度整体价格变动的本地生产总值内含平减物价指数按年上升2.4%。

主要指标

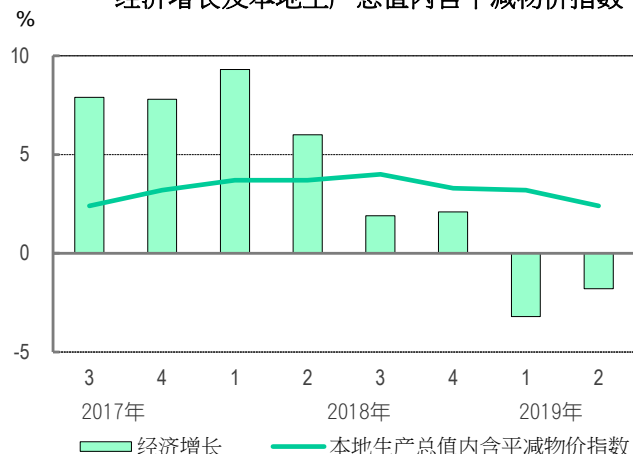
	名义变动	实质变动	%
本地生产总值	0.5	-1.8	
博彩服务出口	1.9	-0.8	
其他旅游服务出口	1.7	2.8	
投资	-24.8	-25.3	

本地生产总值主要支出项目

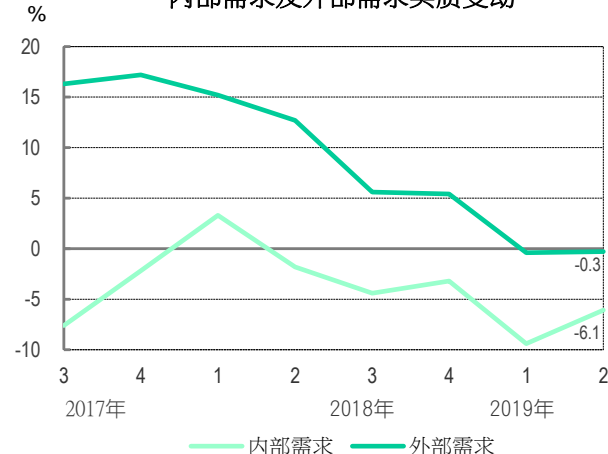
	名义变动	实质变动	%
私人消费开支	3.3	2.2	
政府最终消费支出	9.1	5.7	
固定资本形成总额	-24.4	-25.0	
私人	-18.6	-19.3	
政府	-49.9	-49.7	
库存变化	-0.6	-0.9	
货物及服务出口	1.8	-0.3	
货物出口	-24.6	-24.4	
服务出口	3.0	0.8	
货物及服务进口	-4.5	-4.6	
货物进口	-1.1	-0.8	
服务进口	-12.7	-13.7	

- 外围经济不明朗，私人消费支出仍审慎。私人消费升幅与上季相若，按年增长2.2%；住户在本地及外地最终消费支出分别上升2.2%及4.0%。
- 政府最终消费支出保持增长，按年升幅扩大至5.7%，高于上季的4.1%；其中雇员报酬增加2.3%，购入货物及服务净值上升12.4%。
- 工程减少，固定资产投资继续下跌。第2季固定资本形成总额按年实质下跌25.0%，主要受建筑投资按年收缩30.1%所拖累，设备投资则增加9.1%。去年同期因政府在港珠澳大桥口岸管理区的投资庞大，形成较高的比较基数，令政府在本季度建筑方面的投资按年下跌51.6%，而设备投资亦减少35.0%。另一方面，大型建设项目投资及新动工住宅项目减少，致使私人投资跌幅扩大，按年下跌19.3%，当中建筑投资下跌25.1%，设备投资则增加17.4%。
- 货物贸易表现乏力。私人消费维持审慎、投资持续减少，货物进口按年微跌0.8%；外部需求放缓，货物出口下跌24.4%。
- 服务贸易表现平稳。虽然博彩服务出口下跌0.8%，但整体服务出口于第2季按年仍微升0.8%。另一方面，服务进口按年减少13.7%。

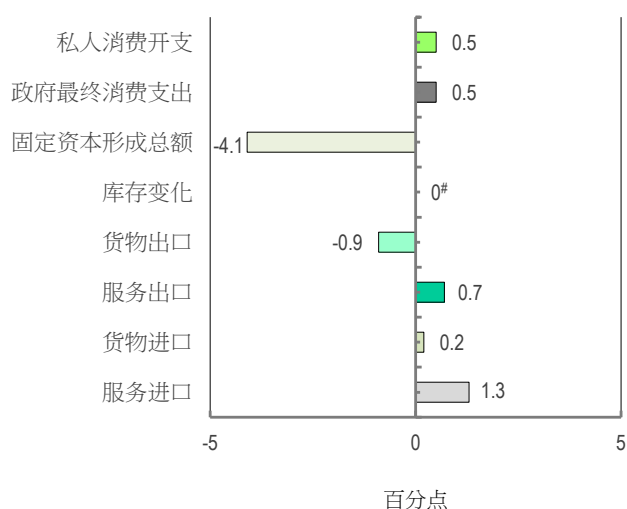
经济增长及本地生产总值内含平减物价指数



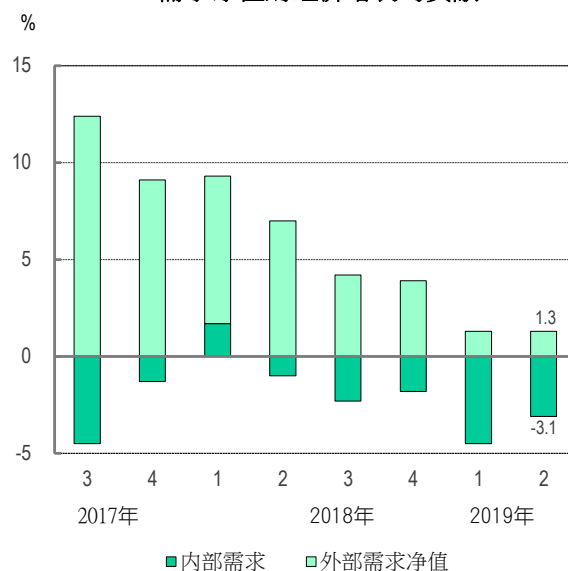
内部需求及外部需求实质变动



主要支出项目对经济增长的贡献



需求净值对经济增长的贡献



0[#] 数字少于采用单位半数

季度本地生产总值按年变动

	2017			2018				2019
	第2季	第3季	第4季	第1季	第2季	第3季	第4季	第1季
名义变动	14.6	10.5	11.2	13.3	9.9	6.0	5.5	-0.1
实质变动	12.2	7.9	7.8	9.3	6.0	1.9	2.1	-3.2

累计本地生产总值按年变动

	2017			2018				2019
	第2季	第3季	第4季	第1季	第2季	第3季	第4季	第1季
名义变动	13.2	12.3	12.0	13.3	11.6	9.7	8.5	-0.1
实质变动	11.8	10.4	9.7	9.3	7.6	5.7	4.7	-3.2

详细统计表请浏览:

http://www.dsec.gov.mo/sc/gdp_quarterly.aspx

