

- 2019年第3季澳门经济按年实质收缩4.5%，经济收缩主要是服务出口跌幅扩大所致。2019年首3季澳门经济按年实质收缩3.5%。
- 外部需求持续放缓，服务出口下跌4.7%，货物出口则微升0.5%。
- 货物及服务进口分别上升1.6%及2.1%。
- 内部需求跌幅收窄，固定资本形成总额下跌8.5%，私人消费及政府最终消费则分别增加2.8%及4.3%。
- 量度整体价格变动的本地生产总值内含平减物价指数按年上升2.4%。

主要指标

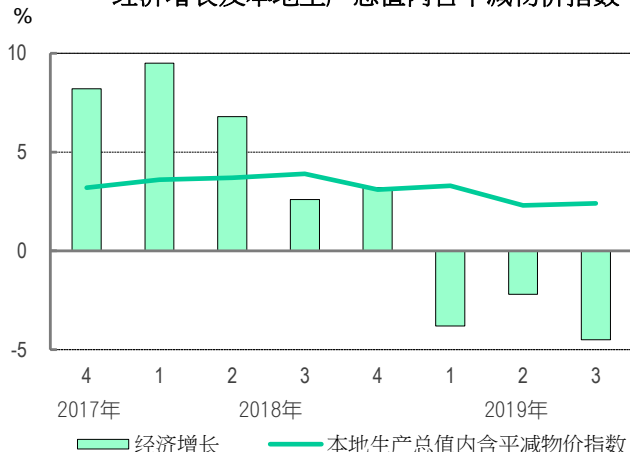
	名义变动	实质变动	%
本地生产总值	-2.2	-4.5	
博彩服务出口	-1.6	-4.2	
其他旅游服务出口	-12.6	-12.4	
投资	-8.9	-8.2	

本地生产总值主要支出项目

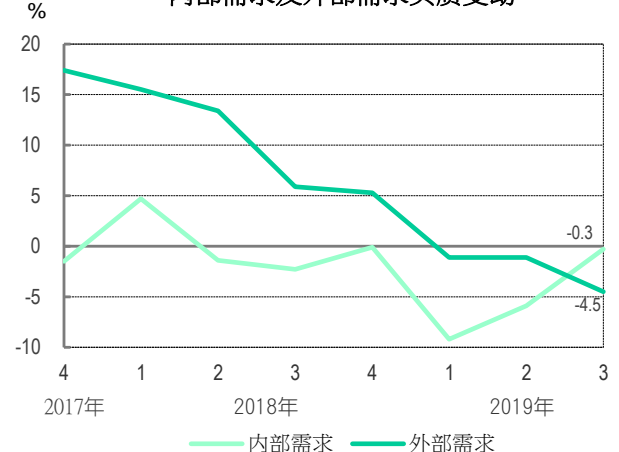
	名义变动	实质变动	%
私人消费开支	3.9	2.8	
政府最终消费支出	7.2	4.3	
固定资本形成总额	-9.3	-8.5	
私人	-22.4	-21.9	
政府	81.8	84.3	
库存变化	1.7	1.3	
货物及服务出口	-2.2	-4.5	
货物出口	0.7	0.5	
服务出口	-2.3	-4.7	
货物及服务进口	2.1	1.8	
货物进口	1.6	1.6	
服务进口	3.2	2.1	

- 私人消费的增长平稳。虽然居民在耐用品方面的消费录得-12.4%的较大跌幅，但整体私人消费支出按年仍增长2.8%，升幅与上季相若；住户在本地及外地最终消费支出分别上升2.5%及3.4%。
- 政府最终消费支出保持增长，按年上升4.3%；其中雇员报酬增加2.5%，购入货物及服务净值上升6.2%。
- 固定资产投资跌幅收窄。第3季固定资本形成总额按年实质下跌8.5%，当中建筑投资及设备投资分别按年收缩9.7%及3.0%。住宅项目投资减少以及不动产经营毛利相应下跌，致使私人建筑投资下跌26.3%；私人设备投资则增加1.7%。另一方面，政府加大投资，加上去年同期港珠澳大桥口岸管理区的主要工程已竣工，降低了比较基数，令政府在本季度建筑方面的投资大幅攀升131.3%，而设备投资则减少19.3%。
- 货物贸易表现疲弱。私人消费虽维持增长，但投资持续下跌，令货物进口仅温和上升1.6%；外部需求放缓，货物出口轻微增长0.5%。
- 服务出口跌幅扩大。受外围因素影响，留宿旅客入境人次按年下跌1.2%，不过夜旅客则录得升幅；但由于留宿旅客及不过夜旅客的人均消费均录得较大跌幅，致使其他旅游服务出口下跌12.4%。另一方面，受贵宾厅业务跌幅扩大拖累，博彩服务出口按年下跌4.2%；服务进口则按年上升2.1%。

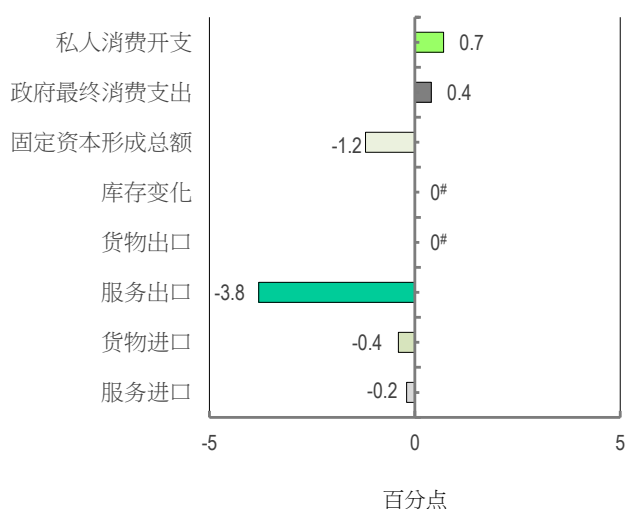
经济增长及本地生产总值内含平减物价指数



内部需求及外部需求实质变动



主要支出项目对经济增长的贡献



需求净值对经济增长的贡献



0# 数字少于采用单位半数

季度本地生产总值按年变动

	2017		2018				2019	
	第3季	第4季	第1季	第2季	第3季	第4季	第1季	第2季
名义变动	10.8	11.6	13.5	10.7	6.6	6.5	-0.7	0.1
实质变动	8.1	8.2	9.5	6.8	2.6	3.2	-3.8	-2.2

累计本地生产总值按年变动

	2017		2018				2019	
	第3季	第4季	第1季	第2季	第3季	第4季	第1季	第2季
名义变动	12.5	12.2	13.5	12.1	10.2	9.2	-0.7	-0.3
实质变动	10.5	9.9	9.5	8.2	6.3	5.4	-3.8	-3.0

详细统计表请浏览:

http://www.dsec.gov.mo/sc/gdp_quarterly.aspx

