

- 2022年第1季本地生產總值按年實質下跌8.9%，經濟下行是由於整體需求轉弱所致。
- 服務出口按年下跌4.7%，其中博彩服務出口下跌25.1%，其他旅遊服務出口則上升1.9%；貨物出口按年上升56.8%。
- 貨物及服務進口分別上升29.0%及2.8%。
- 受私人消費下跌拖累，內部需求按年下跌1.2%。
- 量度整體價格變動的本地生產總值內含平減物價指數按年上升0.3%。

主要指標

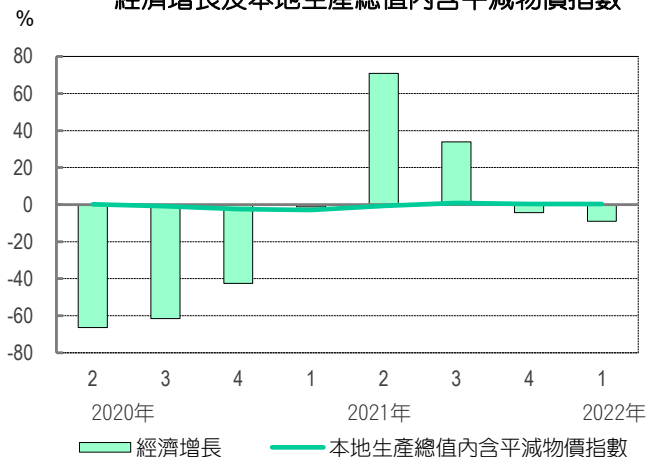
	名義變動	實質變動	%
本地生產總值	-8.6	-8.9	
博彩服務出口	-24.5	-25.1	
其他旅遊服務出口	1.7	1.9	
投資	10.8	3.2	

本地生產總值主要支出項目

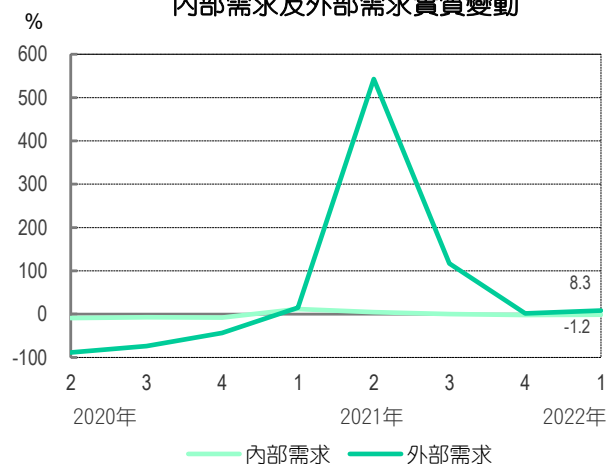
	名義變動	實質變動	%
私人消費支出	-2.1	-2.7	
政府最終消費支出	-0.5	-2.0	
固定資本形成總額	10.9	3.4	
私人	-4.7	-10.6	
政府	58.2	45.5	
庫存變化	-31.2	-29.4	
貨物及服務出口	7.8	8.3	
貨物出口	59.2	56.8	
服務出口	-6.1	-4.7	
貨物及服務進口	25.8	24.0	
貨物進口	30.5	29.0	
服務進口	6.7	2.8	

- 經濟前景不明朗以及就業市場疲弱，居民在耐用品及半耐用品方面的支出下跌，拖累住戶在本地最終於消費支出按年下跌2.2%；內地疫情反覆，令住戶在外地的最終於消費支出下跌10.8%；整體私人消費按年下跌2.7%。
- 特區政府在防疫方面的支出減少，使政府最終於消費支出按年下跌2.0%，其中購入貨物及服務淨值下跌6.9%，僱員報酬則上升1.3%。
- 固定資本形成總額按年上升3.4%，當中建築投資下跌1.9%，設備投資則上升30.5%。公共投資方面，主要因公共房屋、第四條跨海大橋及離島醫療綜合體的工程投資增加，令公共工程投資上升40.6%，設備投資亦上升242.4%。私人投資方面，娛樂場投資下跌，使建築投資按年下跌19.4%，設備投資則上升22.4%。
- 貨物貿易保持暢旺，貨物進口及出口分別按年上升29.0%及56.8%。
- 第1季入境旅客人次按年上升8.0%，但由於當中的留宿旅客人次下跌，其他旅遊服務出口僅上升1.9%，博彩服務出口仍下跌25.1%，整體服務出口下跌4.7%；服務進口則上升2.8%。

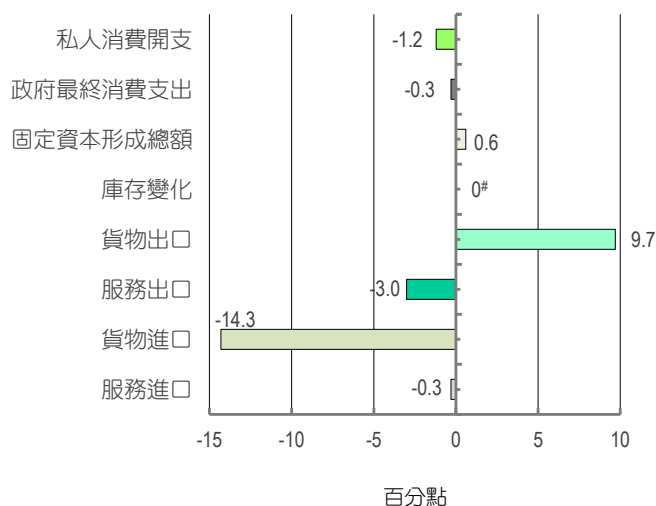
經濟增長及本地生產總值內含平減物價指數



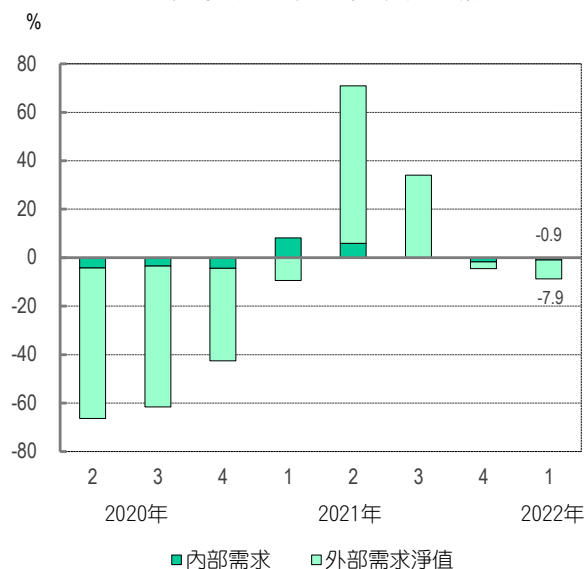
內部需求及外部需求實質變動



主要支出項目對經濟增長的貢獻



需求淨值對經濟增長的貢獻



季度本地生產總值按年變動

	2020			2021				2022
	第2季	第3季	第4季	第1季	第2季	第3季	第4季	第1季
名義變動	-66.2	-61.8	-44.0	-4.0	69.8	35.1	-4.1	-8.6
實質變動	-66.3	-61.6	-42.6	-1.2	70.9	33.8	-4.4	-8.9

累計本地生產總值按年變動

	2020			2021				2022
	第2季	第3季	第4季	第1季	第2季	第3季	第4季	第1季
名義變動	-55.7	-57.7	-54.1	-4.0	23.7	27.1	17.1	-8.6
實質變動	-56.2	-58.0	-54.0	-1.2	26.3	28.6	18.0	-8.9

詳細統計表請瀏覽：

http://www.dsec.gov.mo/c/gdp_quarterly.aspx

