

- No terceiro trimestre constituíram-se 1.720 sociedades (+294, em termos anuais) e o capital social destas sociedades cifrou-se em 105 milhões de Patacas (-80,5%).
- O capital social das sociedades constituídas que era oriundo de Macau atingiu 66 milhões de Patacas, representando 62,6% do total. O capital social proveniente de Hong Kong fixou-se em 17 milhões de Patacas. O capital social originário do Interior da China correspondeu a 12 milhões de Patacas, dos quais 57,4% eram das cidades do Interior da China situadas na Região da Grande Baía.
- Dissolveram-se 165 sociedades e o capital social destas sociedades alcançou 64 milhões de Patacas. Até ao fim do terceiro trimestre deste ano, o número de sociedades registadas totalizou 75.095, ou seja, mais 4.852, em termos anuais.

Sociedades constituídas por ramo de actividade económica

Ramo de actividade económica	Trimestre em análise		Acumulado	
	Nº	Capital social ('000 MOP)	Nº	Capital social ('000 MOP)
Total	1 720	104 732	4 158	464 454
Comércio por grosso e a retalho	646	52 280	1 621	120 744
Serviços prestados às empresas	417	16 588	1 024	96 218
Construção	221	10 485	403	21 211
Transportes, armazenagem e comunicações	90	4 087	211	27 609

Sociedades constituídas por escalão do capital social

Escalão de capital social (MOP)	Trimestre em análise		Acumulado	
	Nº	Capital social ('000 MOP)	Nº	Capital social ('000 MOP)
< 50 000	1 376	35 581	3 293	84 817
50 000 – 99 999	102	5 467	240	12 978
100 000 – 499 999	213	25 772	529	61 007
500 000 – 999 999	21	11 912	59	35 822
≥ 1 000 000	8	26 000	37	269 830

Sociedades constituídas com capital social do Interior da China

Província ou cidade	Trimestre em análise		Acumulado	
	Nº	Capital social ('000 MOP)	Nº	Capital social ('000 MOP)
Total	152	11 845	437	35 916
Cidades do Interior da China situadas na Região da Grande Baía	100	6 802	261	15 879
Comércio por grosso e a retalho	40	3 123	102	7 535
Actividades informáticas e conexas	9	1 186	26	2 042
Serviços prestados às empresas	25	993	69	3 155
Pequim	14	346	49	2 105
Xangai	6	188	29	6 416

Dados relativos ao terceiro trimestre de anos anteriores

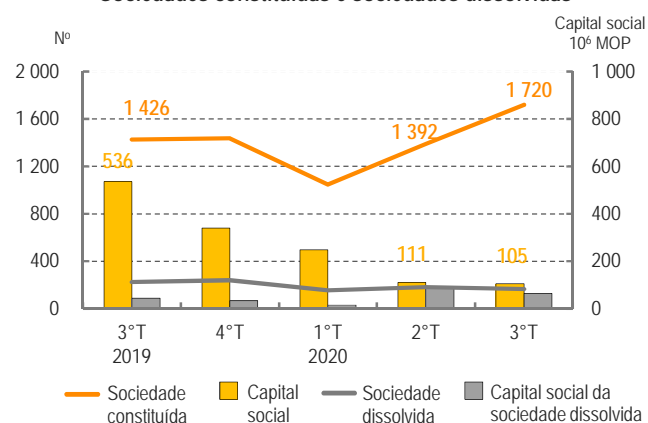
	2016	2017	2018	2019
Sociedades constituídas	1 087	1 250	1 420	1 426
Capital social ('000 MOP)	123 906	116 006	253 716	535 958
Sociedades dissolvidas	163	160	172	225
Capital social das sociedades dissolvidas ('000 MOP)	29 540	32 982	59 288	44 578

Sinal convencional e sigla:
'000 Mil MOP Patacas de Macau

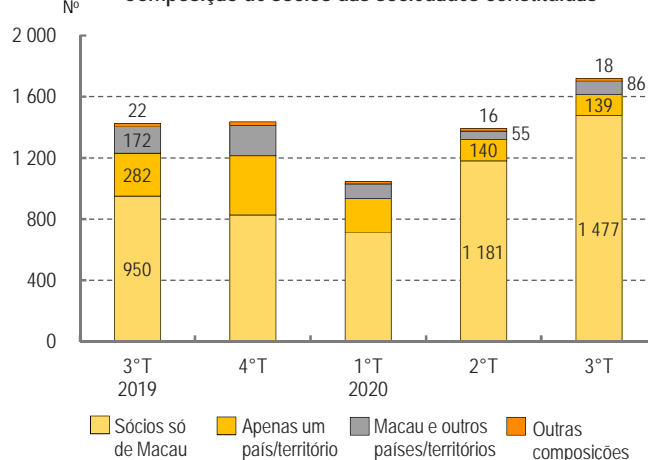
Fonte de informação: Conservatória dos Registos Comercial e de Bens Móveis

Alameda Dr. Carlos d'Assumpção, nº 411 - 417, Edif. "Dynasty Plaza", 17º andar, Macau Tel: (853) 8399 5311 Fax: (853) 2830 7825 E-mail: info@dsec.gov.mo
Estatística Oficial. A reprodução destes dados só é permitida com indicação da fonte.

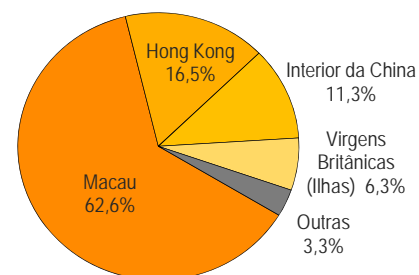
Sociedades constituídas e sociedades dissolvidas



Composição de sócios das sociedades constituídas



Origem do capital social das sociedades constituídas



Para mais informações:

<http://www.dsec.gov.mo/p/company.aspx>