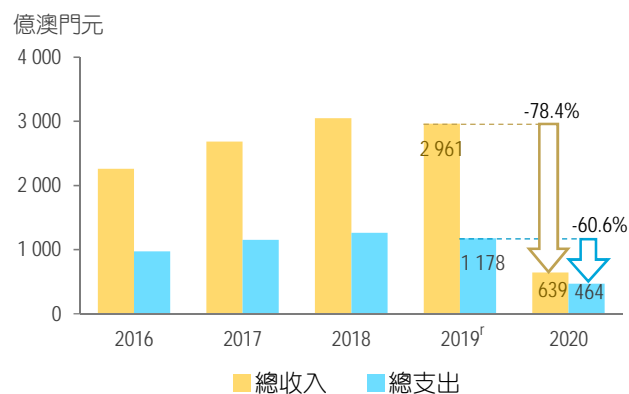


- 在新型冠狀病毒疫情影響下，入境旅客大幅減少，令行業全年總收入同比減少78.4%至639.4億元；當中博彩收入（603.2億元）減幅為79.4%。
- 總支出共464.2億元，同比下跌60.6%；員工支出佔總數42.5%。
- 反映行業對經濟貢獻的增加值總額為418.5億元，按年下跌79.6%。行業的固定資本形成總額同比減少37.5%至18.8億元。

主要指標

	2020	2019 ^f	變動(%)
企業(間)	9	9	-
全職僱員(名)	56 613	58 225	-2.8
總收入(百萬澳門元)	63 939	296 085	-78.4
總支出	46 422	117 771	-60.6
增加值總額	41 845	205 073	-79.6
固定資本形成總額	1 882	3 012	-37.5
盈利	22 134	182 542	-87.9
盈利比率(%)	36.1	62.2	-26.1 p.p.
盈利與支出比率(%)	56.6	164.6	-108.0 p.p.
全職僱員平均增加值 (百萬澳門元)	0.7	3.5	-79.0

總收入與總支出



行業收入

百萬澳門元

	2020	2019 ^f	變動(%)
總收入	63 939	296 085	-78.4
博彩及相關服務收入	61 285	293 380	-79.1
其中：			
博彩	60 323	292 344	-79.4
租賃	38	53	-29.1
外幣兌換	14	77	-82.0
利息	2 655	2 706	-1.9

- 行業總收入同比下跌78.4%。收入中有95.8%來自博彩及相關服務收入，利息收入則佔4.2%。

行業支出

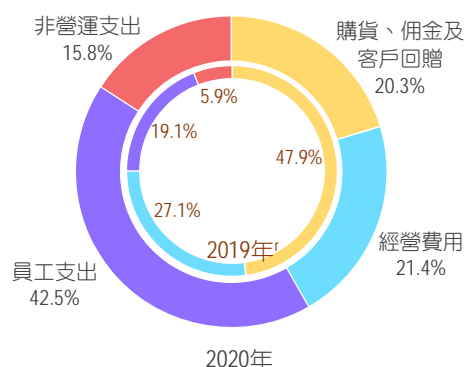
百萬澳門元

	2020	2019 ^f	變動(%)
總支出	46 422	117 771	-60.6
員工支出	19 711	22 532	-12.5
經營費用	9 954	31 932	-68.8
其中：對外支付	710	1 936	-63.3
購貨、佣金及客戶回贈	9 429	56 427	-83.3
其中：對外支付	538	1 770	-69.6
非營運支出	7 328	6 881	6.5
利息	3 877	3 146	23.2
折舊	3 451	3 735	-7.6

- 行業總支出按年下降60.6%；員工支出較2019年減少12.5%，其佔比則上升23.4個百分點至42.5%。購貨、佣金及客戶回贈和經營費用的佔比按年分別減少27.6個百分點及5.7個百分點。

非營運支出按年上升6.5%；其佔比增加9.9個百分點至15.8%，主要是利息支出上升23.2%所帶動。

總支出結構



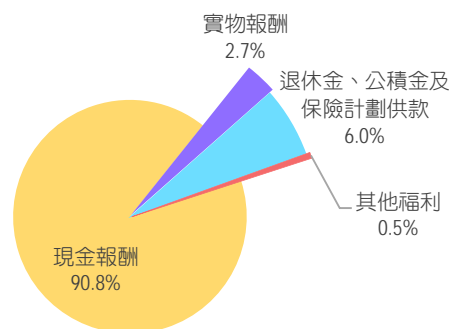
員工支出

百萬澳門元

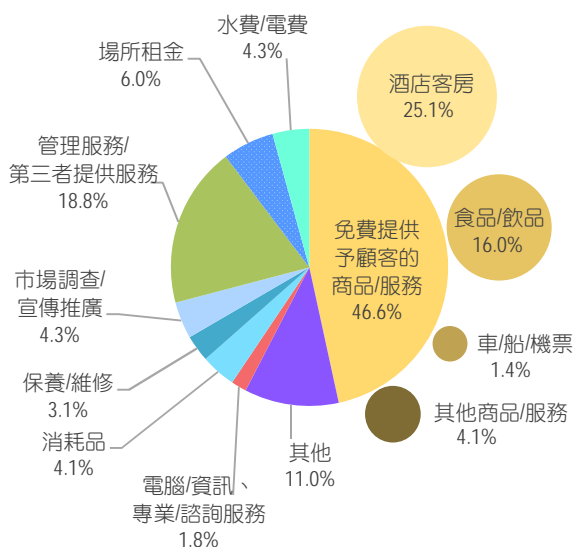
	2020	2019 ^f	變動(%)
總數	19 711	22 532	-12.5
現金報酬	17 884	20 587	-13.1
退休金、公積金及 保險計劃供款	1 187	1 221	-2.8
實物報酬	536	672	-20.2
其他福利	103	51	103.5

- 全職僱員有56,613名，按年減少1,612名（-2.8%）；員工支出方面錄得12.5%的減幅。

員工支出結構



經營費用結構



經營費用

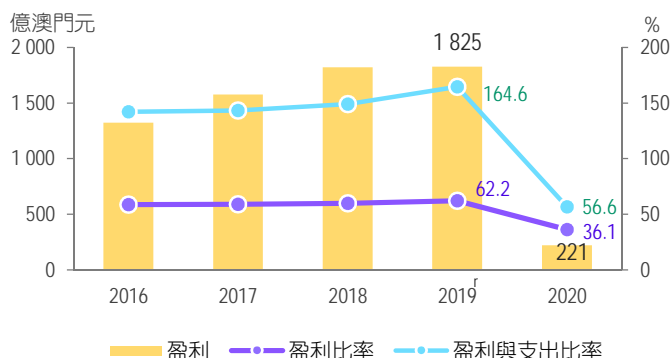
百萬澳門元

	2020	2019 ^f	變動(%)
總數	9 954	31 932	-68.8
其中：			
免費提供予顧客的 商品/服務	4 638	18 170	-74.5
管理服務/ 第三者提供服務	1 872	6 388	-70.7
場所租金	592	906	-34.7
市場調查/宣傳推廣	433	2 193	-80.3
水費/電費	430	498	-13.7
消耗品	406	1 191	-65.9
保養/維修	312	400	-22.0
電腦/資訊、 專業/諮詢服務	180	255	-29.1

- 各項經營費用中，提供予顧客的免費商品/服務支出按年明顯減少74.5%至46.4億元，酒店客房及食品/飲品的支出分別為25.0億元及15.9億元。

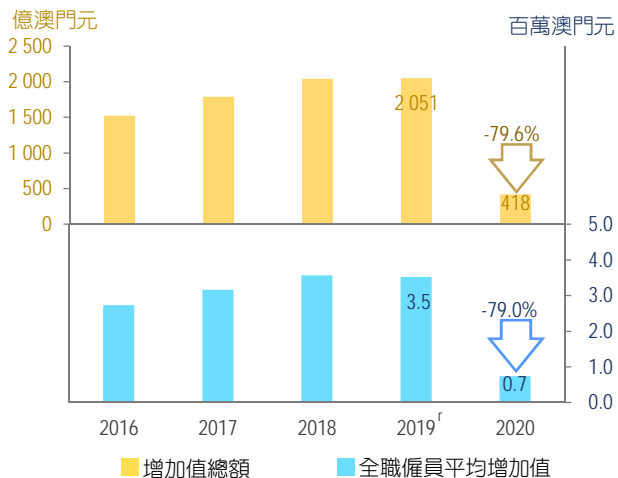
管理服務/第三者提供服務（如：保安、清潔服務等）支出和場所租金同比分別錄得70.7%及34.7%的減幅。

盈利率及盈利與支出比率



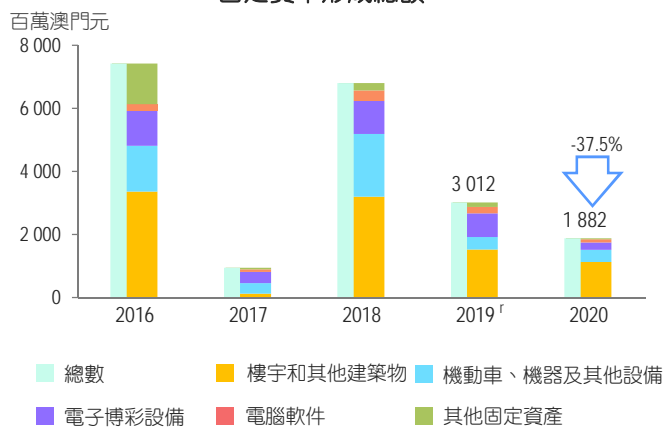
- 全年行業盈利有221.3億元，按年下跌87.9%。顯示行業將收入轉化為盈利能力的盈利率（36.1%）同比減少26.1個百分點，而反映行業成本效益的盈利與支出比率（56.6%）減幅更達108.0個百分點。兩項比率均創是項調查進行以來的最低記錄。

增加值總額及全職僱員平均增加值



- 反映行業對經濟貢獻的增加值總額為418.5億元，按年錄得79.6%跌幅。全職僱員平均增加值同時亦下跌79.0%至74萬元。

固定資本形成總額

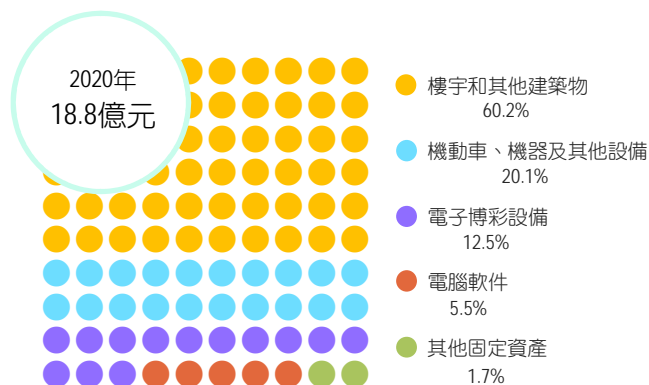


- 由於部份大型旅遊博彩設施已於早年落成，加上企業在2020年減少購置資產，令全年行業的固定資本形成總額按年縮減37.5%至18.8億元。

2020年樓宇和其他建築物的固定資本形成總額為11.3億元，同比下跌25.5%，機動車、機器及其他設備（3.8億元）和電子博彩設備（2.4億元）亦分別錄得5.7%及68.4%跌幅。

- 按結構分析，2020年樓宇和其他建築物和機動車、機器及其他設備的固定資本形成總額的佔比分別增加9.7個百分點及6.8個百分點，電子博彩設備則減少12.3個百分點。

固定資本形成總額結構



幸運博彩承批企業的經營狀況

幸運博彩主要指標

	2020	2019 ^f	變動(%)
企業(間)	6	6	-
全職僱員(名)	55 406	56 968	-2.7
總收入(百萬澳門元)	63 180	295 040	-78.6
其中：博彩	59 682	291 452	-79.5
總支出	45 743	116 965	-60.9
其中：員工支出	19 405	22 204	-12.6
經營費用	9 689	31 581	-69.3
購貨、佣金及客戶回贈	9 405	56 383	-83.3
增加值總額	41 380	204 428	-79.8
固定資本形成總額	1 834	2 951	-37.9
盈利	21 975	182 223	-87.9
盈利比率(%)	36.3	62.3	-26.0 p.p.
盈利與支出比率(%)	57.1	165.4	-108.3 p.p.
全職僱員平均增加值(百萬澳門元)	0.7	3.6	-79.2

- 6間幸運博彩承批企業共聘用55,406名全職僱員，佔行業整體的97.9%。

幸運博彩企業全年博彩收入同比減少79.5%至596.8億元，佔行業的98.9%。

在支出方面，博企總支出共457.4億元，按年下跌60.9%，佔行業的98.5%。

6間博企盈利按年減少87.9%。盈利比率及盈利與支出比率同步下降26.0個百分點及108.3個百分點。

- 博彩監察協調局資料顯示，2020年底幸運博彩娛樂場數目維持在41間（包括4間暫停營業的娛樂場）。賭枱數目較2019年減少9.8%，博彩機數目更下跌47.9%。

幸運博彩娛樂場、賭枱及博彩機期末數目

	2020	2019	差異
娛樂場(間)	41	41	-
賭枱(張)	6 080	6 739	-659
博彩機(台)	8 854	17 009	-8 155

資料來源：博彩監察協調局

註：2020年及2019年分別包括4間及2間暫停營業之娛樂場。

歷年資料

	2015	2016	2017	2018	2019 ^f
企業(間)	10	10	10	10	9
博彩及相關服務收入(百萬澳門元)	232 951	225 695	267 862	304 186	293 380
購貨、佣金及客戶回贈	56 992	49 479	60 856	68 436	56 427
經營費用	21 244	23 940	27 935	31 379	31 932
員工支出	19 933	19 860	21 334	22 370	22 532
增加值總額	154 736	152 306	179 071	204 380	205 073
固定資本形成總額	2 751	7 429	949	6 804	3 012
盈利	134 803	132 446	157 737	182 010	182 542
盈利比率(%)	57.9	58.7	58.9	59.8	62.2
盈利與支出比率(%)	137.3	142.0	143.2	149.0	164.6

統計範圍

包括參考年在澳門經營博彩活動的企業。企業名單源於統計暨普查局的經濟單位檔案，並根據財政局的資料補充而成。

詞彙解釋

企業：指單一的法律實體，具有組織主權及擁有運用資源的決策權，在一個或多個地點從事經濟活動。當不同機構單位存在於同一地點，但只要每一個機構單位都擁有自主權及獨立決策權時，每個機構單位都構成一個企業。

全職僱員：工時不少於有關職級/職位規定的正常工作時間之僱員。

博彩及相關服務收入：包括來自顧客投注中所得的收入、租賃、外幣兌換及其他（包括賞錢、餐飲服務及文娛表演活動等）收入，但不包括利息收入及保險賠償之非營運收入。

總支出：包括員工支出、經營費用、購貨、佣金及客戶回贈、以及利息及折舊之非營運支出。

購貨、佣金及客戶回贈支出：包括由企業購入作轉售用途之貨品等支出，其價值以折扣後的淨值計算。佣金則為企業支付予代理或博彩中介人的服務費，而收取佣金的人士並非企業的員工；客戶回贈支出是指由企業直接回贈予其客戶的現金及/或籌碼的淨值。

經營費用：包括消耗品、水費、燃料、電費、保養/維修、場所租金、機器/設備租金、機動車租賃（包括租用機動車連司機）、非勞工保險費、銀行費用、郵政/快遞、電訊、市場調查/宣傳推廣、外地公幹、電腦/資訊、工作制服，免費提供予顧客的商品/服務（包括酒店客房、飲品/食品、車/船/機票和其他商品/服務）、專業/諮詢服務、管理服務、第三者提供服務（包括保安、清潔服務等）及其他經營費用。

員工支出：支付予員工之現金報酬、實物報酬及其他福利支出的總和。

增加值總額：博彩及相關服務收入加庫存變化，再減去購貨、佣金及客戶回贈支出及經營費用後之金額。

固定資本形成總額：指參考年內固定資產之添置減去出售後之數值。固定資產包括樓宇、機器、運輸及其他設備、電腦軟件、其他可使用一年或以上之耐用用品等，以及在現有的固定資產上所作之重大修葺、改建及擴建的工程。

盈利：博彩及相關服務收入加上庫存變化，再減去支出（包括員工支出、經營費用、購貨、佣金及客戶回贈）所得的金額。

盈利比率：盈利除以博彩及相關服務收入再乘以100%。比率愈高，反映其將收入轉化為盈利的能力愈高。

盈利與支出比率：盈利除以支出（包括員工支出、經營費用、購貨、佣金及客戶回贈）再乘以100%。比率愈高，反映企業的成本效益愈高。

全職僱員平均增加值：增加值總額除以全職僱員數目。指標反映每名員工為行業帶來的經濟貢獻。

幸運博彩：包括百家樂、博彩機、骰寶等博彩活動。

符號註釋

-	絕對數值為零	r	修訂數字
p.p.	百分點	%	百分率

詳細資料請瀏覽：

<http://www.dsec.gov.mo/c/jog.aspx>

