

- 以當年價格計算的本地居民總收入為3,729.6億元，較同年以當年價格計算的本地生產總值（4,057.9億元）少328.3億元，反映對外要素收益錄得同額的淨流出；金額相等於2017年本地生產總值8.1%，略少於2016年的8.2%。
- 人均本地居民總收入為574,668元，同年人均本地生產總值為625,254元。
- 本地居民總收入及人均本地居民總收入分別按年實質上升10.3%及9.7%。

### 主要指標

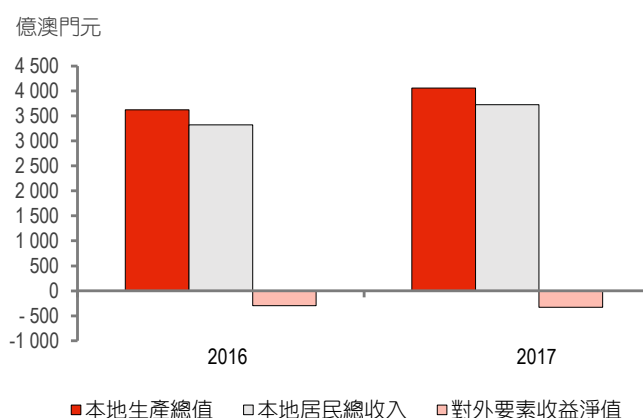
	2016	2017	實質變動 (%)
	當年價格		
本地居民總收入(百萬澳門元)	332,584	372,960	10.3
本地生產總值(百萬澳門元)	362,356	405,790	9.7
人均本地居民總收入(澳門元)	514,956	574,668	9.7
人均本地生產總值(澳門元)	561,053	625,254	9.2

### 本地居民總收入主要項目

	2016	2017	按年變動 (%)
	當年價格(百萬澳門元)		
<b>對外要素收益</b>			
總流入	31,818	42,177	32.6
總流出	61,590	75,007	21.8
淨值	-29,772	-32,830	..
<b>直接投資收益</b>			
流入	458	1,479	222.8
流出	47,835	58,706	22.7
淨值	-47,377	-57,227	..
<b>有價證券投資收益</b>			
流入	11,299	15,481	37.0
流出	771	2,458	218.7
淨值	10,528	13,022	23.7
<b>其他投資收益</b>			
流入	18,573	22,997	23.8
流出	10,858	11,812	8.8
淨值	7,716	11,185	45.0
<b>儲備資產投資收益</b>			
流入	1,488	2,220	49.2
淨值	1,488	2,220	49.2
<b>僱員報酬</b>			
流出	2,126	2,030	-4.5
淨值	-2,126	-2,030	..

註：數據按最新資料修訂。

### 本地居民總收入及本地生產總值

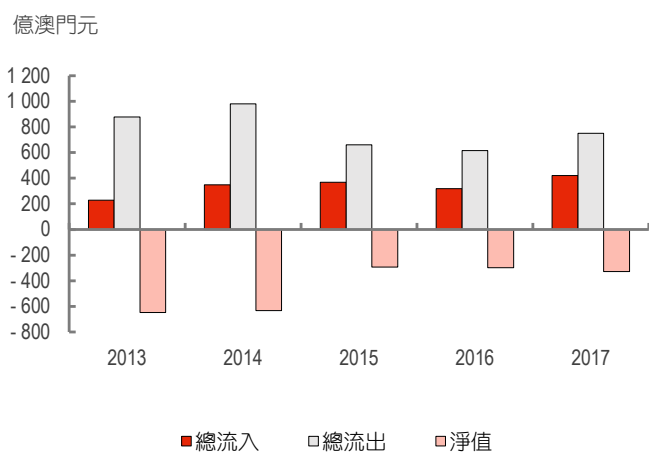


- 反映本地企業及投資者從外地賺取的收益的對外要素收益總流入為421.8億元，按年上升32.6%，主要是部份本地企業及投資者在外地的其他投資收益（230.0億元）及有價證券投資收益（154.8億元）分別上升23.8%及37.0%，而直接投資收益（14.8億元）亦按年上升222.8%。
- 反映外地企業及投資者在澳門賺取的收益的對外要素收益總流出為750.1億元，按年上升21.8%，主要是部份外地企業及投資者在本地的直接投資收益（587.1億元）增加22.7%所致。另一方面，有價證券投資收益（24.6億元）及其他投資收益（118.1億元）則分別錄得218.7%及8.8%的升幅。
- 剔除價格變動影響，2017年本地居民總收入實質上升10.3%，而同年本地生產總值實質上升9.7%；人均本地居民總收入實質上升9.7%，同年人均本地生產總值實質升幅為9.2%。

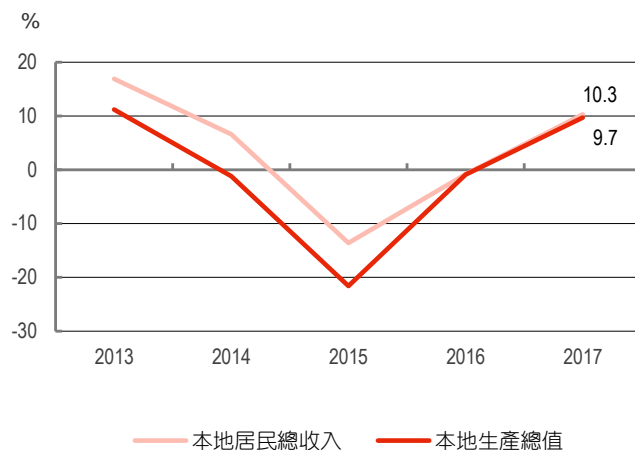
## 歷年資料

	2012	2013	2014	2015	2016
本地生產總值(百萬澳門元)	343,818	411,865	442,070	362,213	362,356
對外要素收益淨流出(百萬澳門元)	51,178	64,888	63,306	29,254	29,772
本地居民總收入(百萬澳門元)	292,640	346,977	378,764	332,959	332,584
人均本地居民總收入(澳門元)	513,689	583,399	609,092	519,032	514,956

以當年價格計算的對外要素收益



本地居民總收入及本地生產總值按年實質變動率



## 詞彙解釋

**本地居民總收入：** 一個經濟體在核算期內的本地居民在境內及境外從事各類經濟活動所賺取的總收入。

**對外要素收益：** 指本地居民從境外或非本地居民在境內所賺取的直接投資收益、有價證券投資收益、其他投資收益、儲備資產收益及僱員報酬。

**本地居民：** 在一個經濟體內，以該經濟體為其利益中心的個人或機構。實務上：

- i) 若為個人，指有關人士在該經濟體居住或將居住最少十二個月，無論其國籍或法律身份，亦視為該經濟體的本地居民。
- ii) 若為機構，指有關機構是以該經濟體為主要營運地點；在該經濟體註冊但沒有實際營運或生產的機構（如控股公司）亦視為該經濟體的本地居民。

## 符號註釋：

.. 不適用

詳細統計表請瀏覽：  
<http://www.dsec.gov.mo/c/gni.aspx>

