

## 對外商品貿易統計

2022年1月

- 1月貨物出口總值 14.3 億元，按年上升 0.3%，其中本地產品出口 (2.0 億元) 上升 18.1%，再出口 (12.3 億元) 則下跌 2.1%。貨物進口總值 140.7 億元，上升 33.6%。
- 對外商品貿易總額 155.0 億元，按年上升 29.7%；貿易逆差為 126.3 億元，較去年同月 (91.0 億元) 增加 35.4 億元。
- 按出口目的地分析，輸往香港 (11.6 億元) 與美國 (5,842 萬元) 的貨值按年分別上升 5.1% 及 12.8%，出口至中國內地 (8,907 萬元) 的則下跌 40.4%。按貨物原產地統計，產自歐盟 (50.6 億元)、中國內地 (42.8 億元) 與瑞士 (11.1 億元) 的進口貨值分別上升 50.0%、9.2% 及 35.3%。

### 主要指標

	百萬澳門元		
	當月	去年同月	按年變動(%)
出口	1,433.8	1,430.1	0.3
本地產品出口	199.2	168.6	18.1
再出口	1,234.6	1,261.5	-2.1
進口	14,066.8	10,525.5	33.6
貿易總額	15,500.6	11,955.6	29.7
貿易差額	-12,633.0	-9,095.4	..

.. 不適用

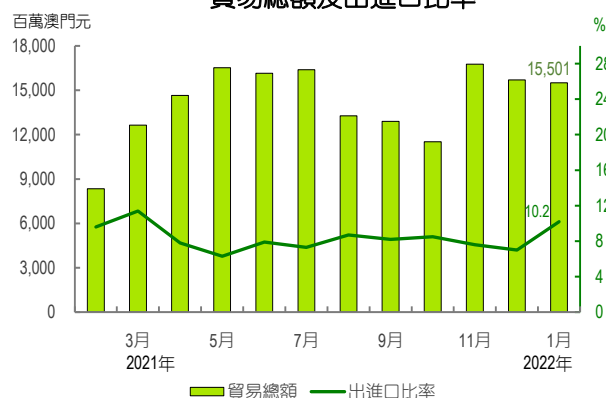
### 主要出口貨物

	百萬澳門元		
	當月	去年同月	按年變動(%)
紡織品及成衣	143.1	114.0	25.5
非針織或非鉤織成衣	76.8	66.8	15.0
針織或鉤織成衣	62.5	45.8	36.5
非紡織品	1,290.7	1,316.1	-1.9
鑽石及鑽石首飾	358.5	249.0	44.0
手錶	216.9	107.9	101.0
機器設備與零件	196.7	391.2	-49.7
旅行用品及手袋	46.2	36.0	28.2

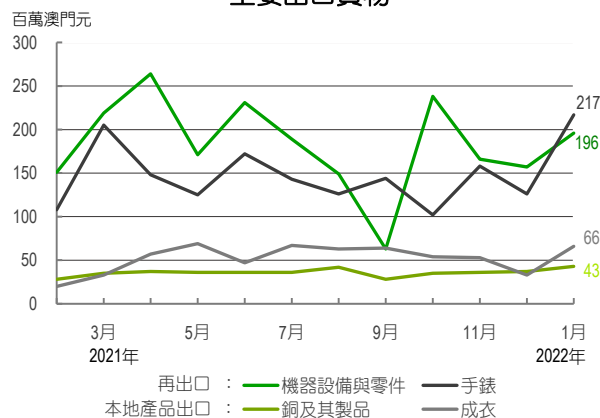
### 主要進口貨物

	百萬澳門元		
	當月	去年同月	按年變動(%)
美容化妝及護膚品	1,761.2	781.3	125.4
手提電話	1,676.7	1,358.0	23.5
食物及飲品	1,631.0	1,358.8	20.0
成衣及鞋類	1,477.5	1,275.1	15.9
黃金製首飾	1,428.2	789.3	80.9
手袋及銀包	1,150.3	909.6	26.5
手錶	1,112.6	801.7	38.8
燃料及潤滑油	428.5	388.3	10.3
建築材料	227.1	252.6	-10.1

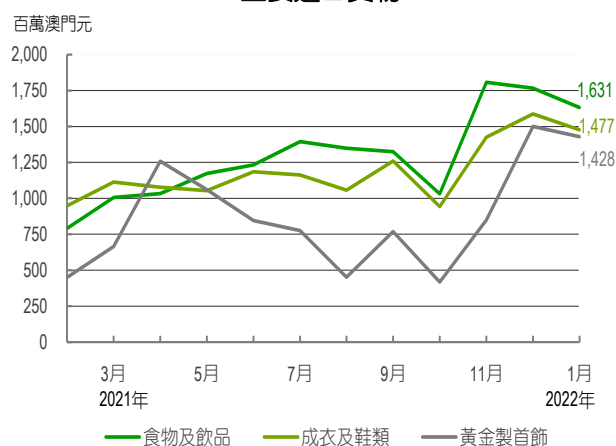
### 貿易總額及出進口比率



### 主要出口貨物



### 主要進口貨物

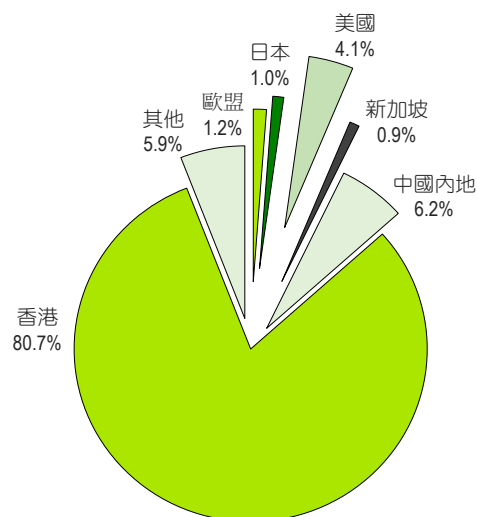


## 主要貨物出口國家或地區

百萬澳門元

	當月	去年同月	按年變動(%)
中國內地	89.1	149.4	-40.4
香港	1,157.6	1,101.5	5.1
美國	58.4	51.8	12.8
歐盟	17.6	16.7	5.3
德國	6.8	3.2	113.2
法國	5.7	3.9	46.6
日本	14.6	11.0	33.5
新加坡	12.7	11.1	14.0

## 貨物出口國家或地區

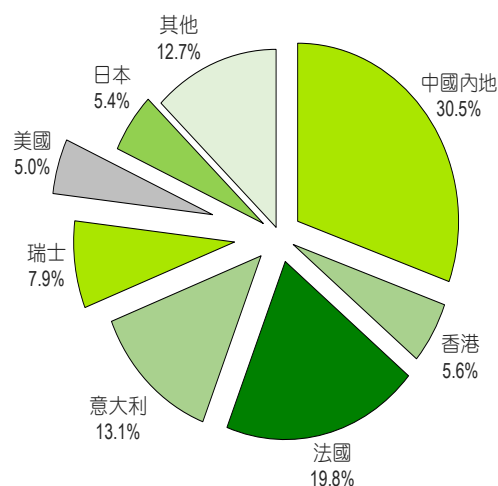


## 主要貨物進口國家或地區

百萬澳門元

	當月	去年同月	按年變動(%)
中國內地	4,284.0	3,921.3	9.2
香港	784.3	552.4	42.0
歐盟	5,064.8	3,377.4	50.0
法國	2,788.6	1,572.1	77.4
意大利	1,848.7	1,410.8	31.0
瑞士	1,114.7	824.1	35.3
日本	760.6	480.6	58.3
美國	697.1	394.6	76.7

## 貨物進口國家或地區



## 歷年1月對外商品貿易主要指標

百萬澳門元

	2016年	2017年	2018年	2019年	2020年	2021年
出口	975.4	971.8	1,226.5	1,527.8	1,103.9	1,430.1
本地產品出口	141.6	169.4	144.8	139.8	155.1	168.6
再出口	833.9	802.4	1,081.8	1,387.9	948.8	1,261.5
進口	6,756.1	6,389.7	8,366.4	8,793.7	8,321.7	10,525.5
貿易總額	7,731.5	7,361.5	9,592.9	10,321.5	9,425.6	11,955.6
貿易差額	-5,780.7	-5,417.8	-7,139.8	-7,265.9	-7,217.8	-9,095.4
出進口比率 (%)	14.4	15.2	14.7	17.4	13.3	13.6

資料來源：澳門海關、經濟及科技發展局

詳細資料請瀏覽：

<http://www.dsec.gov.mo/c/trade.aspx>

