

- Em 2017 o Rendimento Nacional Bruto (RNB) a preços correntes cifrou-se em 372,96 mil milhões de Patacas. Quando comparado com o Produto Interno Bruto (PIB) de 2017 a preços correntes (405,79 mil milhões de Patacas), o RNB foi inferior em 32,83 mil milhões de Patacas, representando este valor o montante das saídas líquidas dos rendimentos de factores externos, equivalente a 8,1% do PIB, sendo esta percentagem ligeiramente menor que a de 2016 (8,2%).
- O RNB per capita situou-se em 574.668 Patacas e o PIB per capita correspondeu a 625.254 Patacas.
- O RNB e o PIB per capita registaram acréscimos de 10,3% e 9,7%, respectivamente, em termos reais, face a 2016.

#### Principais indicadores

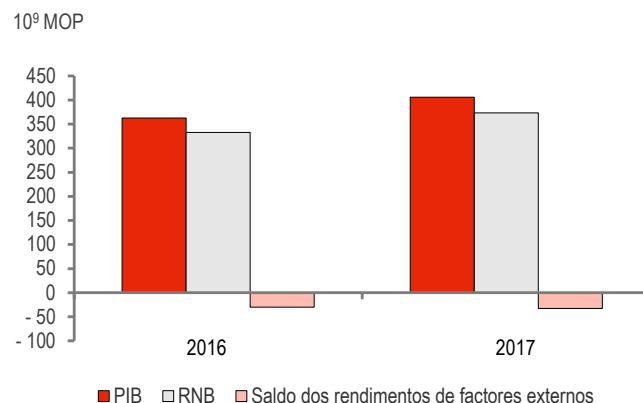
	2016	2017	Variação em termos reais (%)
	A preços correntes		
RNB (10 <sup>6</sup> MOP)	332.584	372.960	10,3
PIB (10 <sup>6</sup> MOP)	362.356	405.790	9,7
RNB per capita (MOP)	514.956	574.668	9,7
PIB per capita (MOP)	561.053	625.254	9,2

#### Principais componentes do RNB

	2016	2017	Variação homóloga (%)
	A preços correntes (10 <sup>6</sup> MOP)		
<b>Rendimentos de factores externos</b>			
Entradas totais	31.818	42.177	32,6
Saídas totais	61.590	75.007	21,8
Saldo	-29.772	-32.830	..
<b>Rendimentos do investimento directo</b>			
Entradas	458	1.479	222,8
Saídas	47.835	58.706	22,7
Saldo	-47.377	-57.227	..
<b>Rendimentos da carteira de investimento</b>			
Entradas	11.299	15.481	37,0
Saídas	771	2.458	218,7
Saldo	10.528	13.022	23,7
<b>Rendimentos de outros investimentos</b>			
Entradas	18.573	22.997	23,8
Saídas	10.858	11.812	8,8
Saldo	7.716	11.185	45,0
<b>Rendimentos de activos de reserva</b>			
Entradas	1.488	2.220	49,2
Saldo	1.488	2.220	49,2
<b>Remunerações dos empregados</b>			
Saídas	2.126	2.030	-4,5
Saldo	-2.126	-2.030	..

Nota: Os valores foram revistos segundo os dados mais actualizados.

#### RNB e PIB

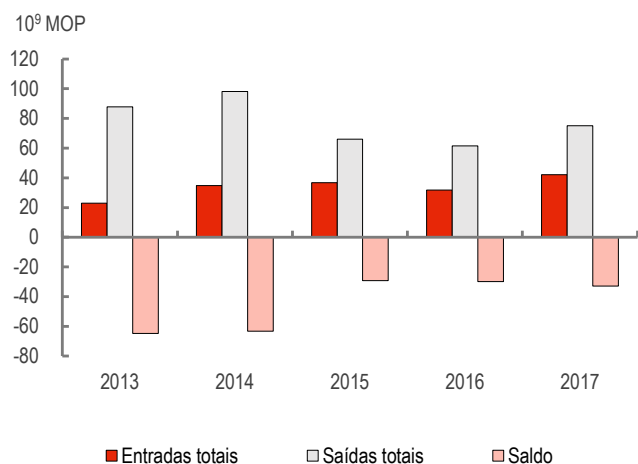


- As entradas totais dos rendimentos de factores externos, que se referem aos rendimentos obtidos pelas empresas e investidores residentes no exterior, atingiram 42,18 mil milhões de Patacas no ano em análise, tendo subido 32,6%, face a 2016, devido sobretudo aos rendimentos de outros investimentos (23,00 mil milhões de Patacas) e aos rendimentos da carteira de investimento (15,48 mil milhões de Patacas), de parte das empresas e investidores residentes no exterior, terem aumentado 23,8% e 37,0%, respectivamente. Paralelamente, os rendimentos do investimento directo (1,48 mil milhões de Patacas) também subiram 222,8%, em termos anuais.
- As saídas totais dos rendimentos de factores externos, que se referem aos rendimentos obtidos pelas empresas e investidores não residentes no Território, atingiram 75,01 mil milhões de Patacas em 2017, tendo subido 21,8%, em termos anuais, em virtude principalmente dos rendimentos do investimento directo (58,71 mil milhões de Patacas) de parte das empresas e investidores não residentes no Território terem aumentado 22,7%. Por seu turno, os rendimentos da carteira de investimento (2,46 mil milhões de Patacas) e os rendimentos de outros investimentos (11,81 mil milhões de Patacas) registaram crescimentos de 218,7% e 8,8%, respectivamente.
- Após a eliminação do efeito da variação de preços, no ano em análise, o RNB e o PIB subiram 10,3% e 9,7%, respectivamente, em termos reais, face a 2016, por seu turno, o RNB per capita e o PIB per capita cresceram 9,7% e 9,2%, respectivamente, em termos reais.

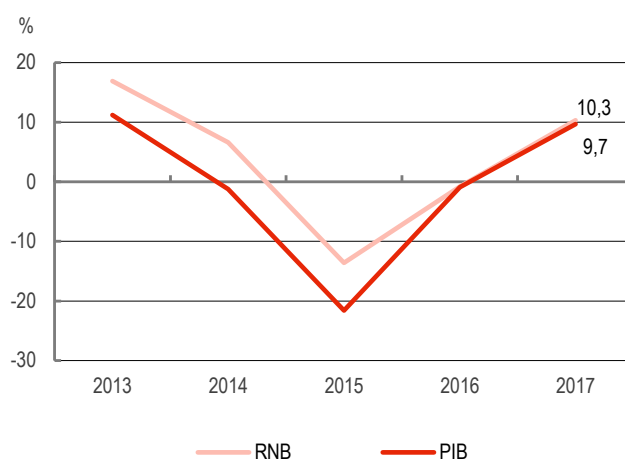
## Dados relativos aos últimos anos

	2012	2013	2014	2015	2016
PIB (10 <sup>6</sup> MOP)	343.818	411.865	442.070	362.213	362.356
Saldo dos rendimentos de factores externos (10 <sup>6</sup> MOP)	51.178	64.888	63.306	29.254	29.772
RNB (10 <sup>6</sup> MOP)	292.640	346.977	378.764	332.959	332.584
RNB per capita (MOP)	513.689	583.399	609.092	519.032	514.956

### Rendimentos de factores externos a preços correntes



### Taxas de variação homóloga do RNB e PIB, em termos reais



## Explicação de termos

Rendimento Nacional Bruto (RNB): refere-se ao rendimento total obtido, pelos residentes de uma dada economia, na realização das suas actividades económicas dentro e fora do Território, durante um determinado período contabilístico.

Rendimentos de factores externos: incluem-se os rendimentos do investimento directo, da carteira de investimentos, de outros investimentos, de activos de reserva e as remunerações dos empregados pagos pelos residentes externos aos residentes locais ou vice-versa.

Residente: refere-se a uma pessoa singular ou colectiva com interesses económicos num dado sistema económico. Na prática:

1. Se se trata de uma pessoa singular – considera-se residente num sistema económico, independentemente da sua nacionalidade ou situação jurídica, desde que tenha permanecido ou desde que venha a permanecer nesse mesmo sistema económico pelo menos 12 meses, relativamente ao período de referência.
2. Se se trata de uma pessoa colectiva – considera-se residente num sistema económico quando a pessoa colectiva exerce predominantemente a sua actividade nesse mesmo sistema económico, ou embora não exerça efectivamente actividade económica, encontra-se registada nesse sistema económico, por exemplo a sociedade “holding”.

## Sinais convencionais e abreviaturas:

MOP - Patacas de Macau

.. Não aplicável

Para mais informações:

<http://www.dsec.gov.mo/p/gni.aspx>

